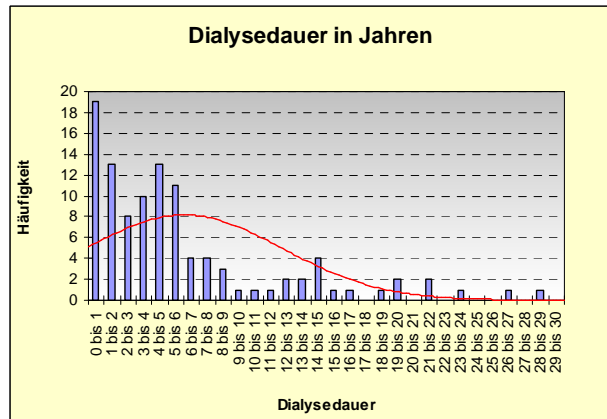
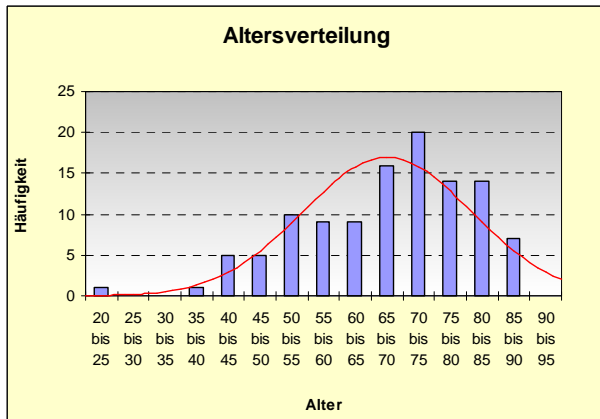


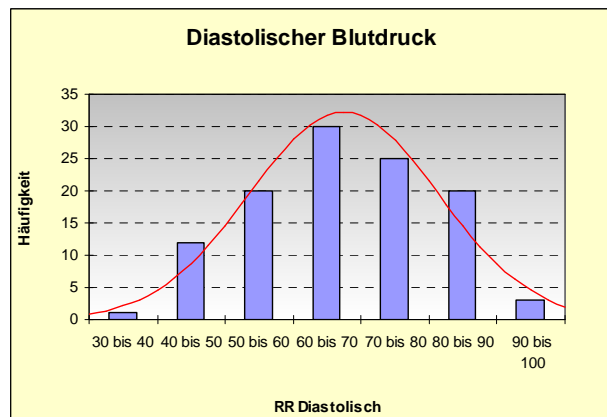
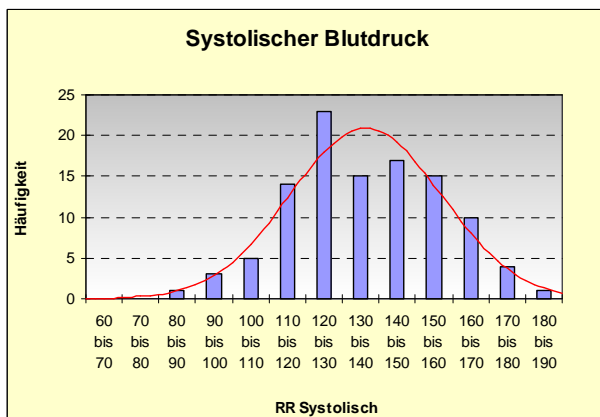
## QS 4. Quartal 2009

### Altersverteilung:

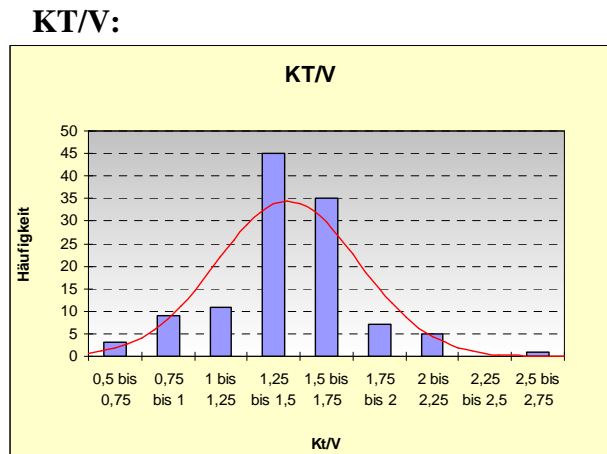
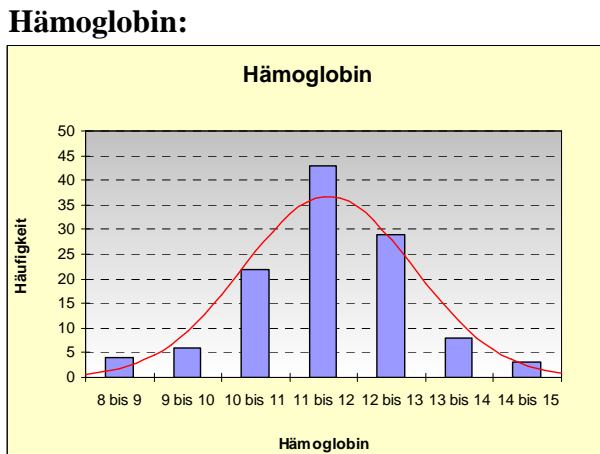


49,6 % älter als 70    31,5 % älter als 75    18,9% älter als 80

### Blutdruck:



Mittelwert: 138 / 67



8,7 % < 10g/dl – Mittelwert 11,6 ± 1,2

16,1 % < 1,2 – Mittelwert 1,43 ± 0,31

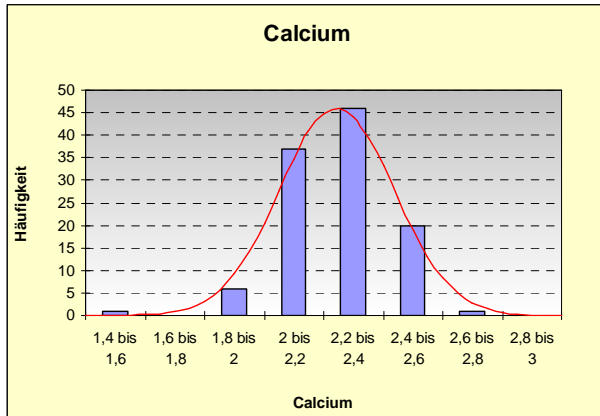
74% der Patienten erhalten Epo, mittlere Dosis 83,8 IU/kg KG und Woche

©Drs. Schwartz, Gruber, Lückhoff, Wiese

Mittwoch, 6. Januar 2010

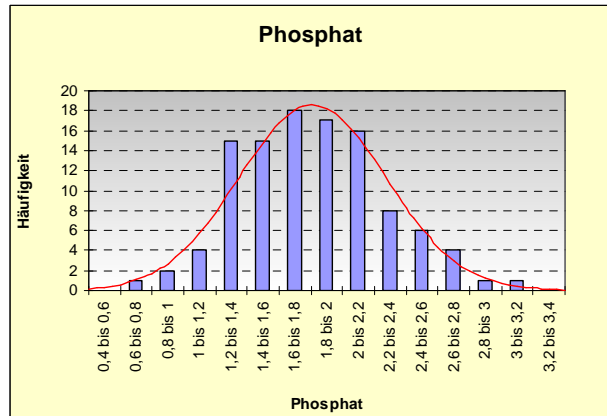
Übersicht QS-Daten Quartal 4/2009  
Dialysezentrum Landshut

**Calcium:**



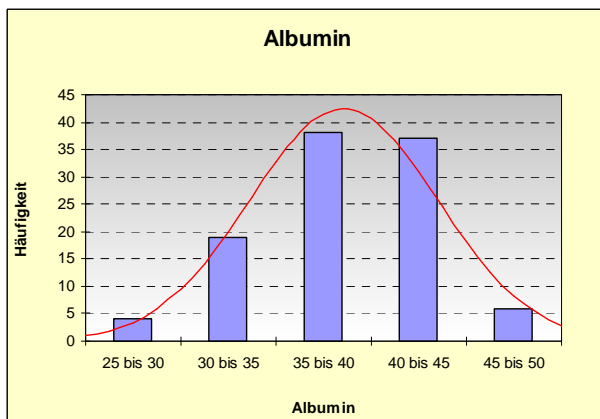
Mittelwert: 2,19

**Phosphat:**



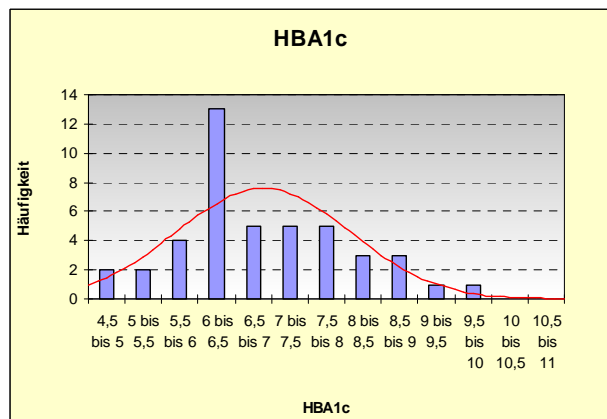
Mittelwert: 1,8 67% < 2,0, 51% < 1,8

**Albumin:**



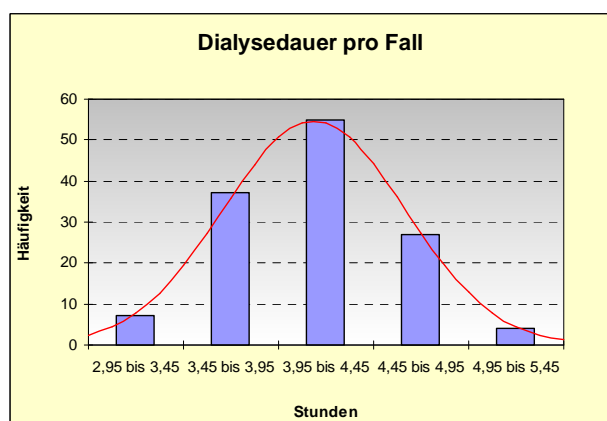
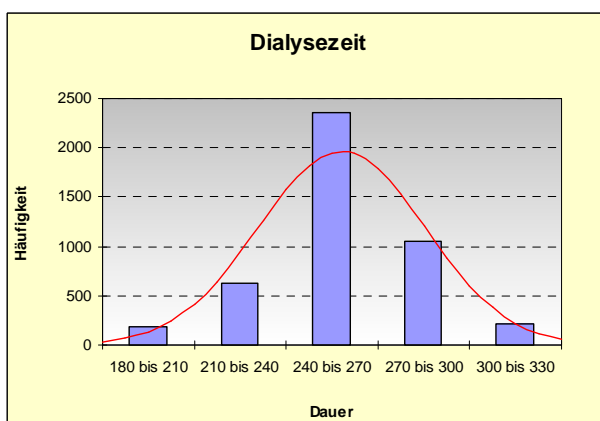
Mittelwert: 38,4 g/l – 58,7 % < 40 g/l

**HbA1c:**



Mittelwert: 6,97 59,1 % < 7%

**Dialysedauer:**



18,5 % **aller** Dialysen lagen unter 240 min (nicht Behandlungsfälle!)

33,9% der Behandlungsfälle lagen unter 3,95 Stunden (und werden damit als auffällig bezeichnet, auch wenn dies 1 Sekunde mehr als drei Minuten unter vier Stunden bedeuten kann.)

Anzahl Krankenhaustage: 20,3 pro Patientenjahr