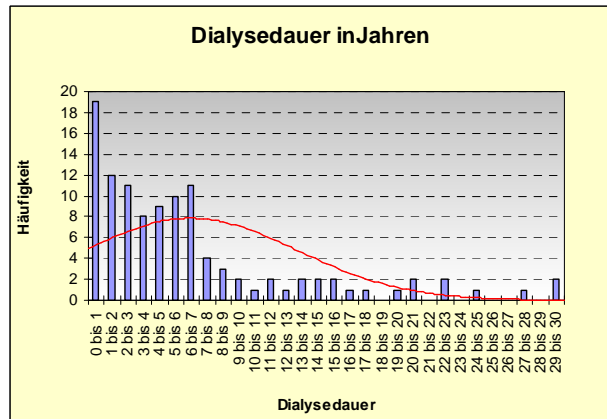
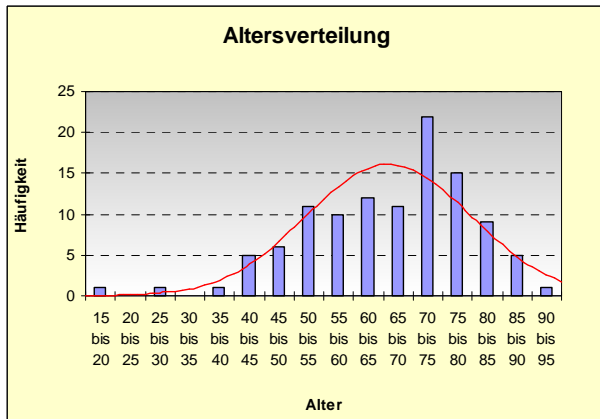


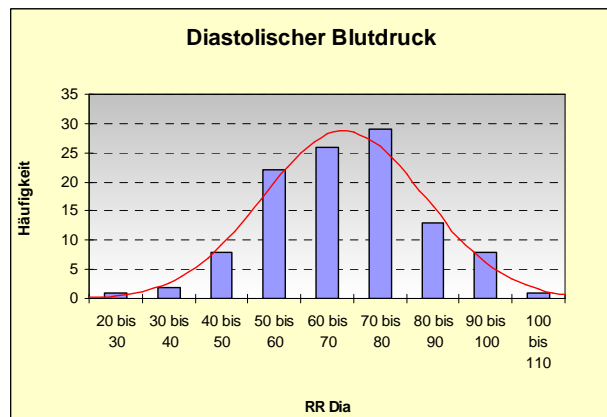
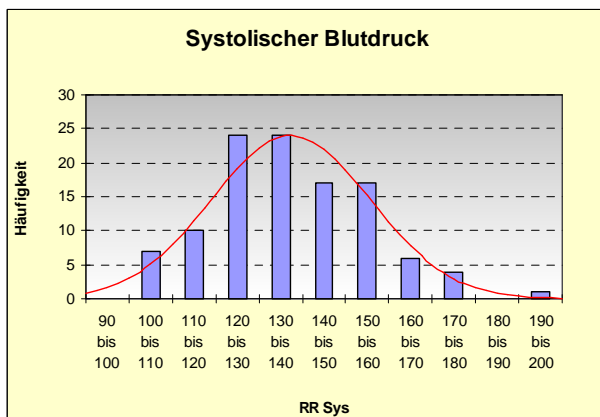
## QS 3. Quartal 2010

### Altersverteilung:

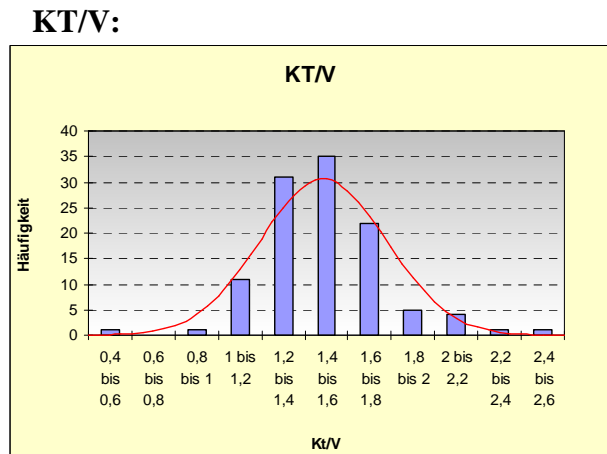
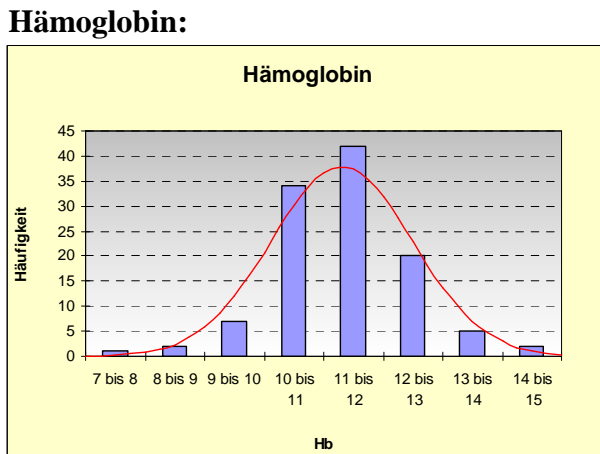


47,3 % älter als 70    27,3 % älter als 75    13,6% älter als 80

### Blutdruck:



Mittelwert: 137 / 67



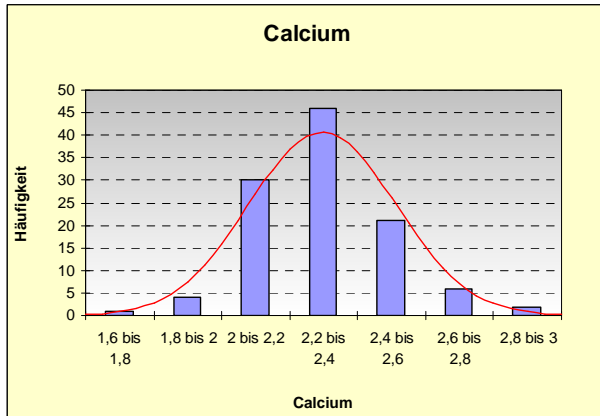
8,9 % < 10g/dl – Mittelwert 11,2 ± 1,1

11,6 % < 1,2 – Mittelwert 1,49 ± 0,30

76,2% der Patienten erhalten Epo, mittlere Dosis 80,1 IU/kg KG und Woche

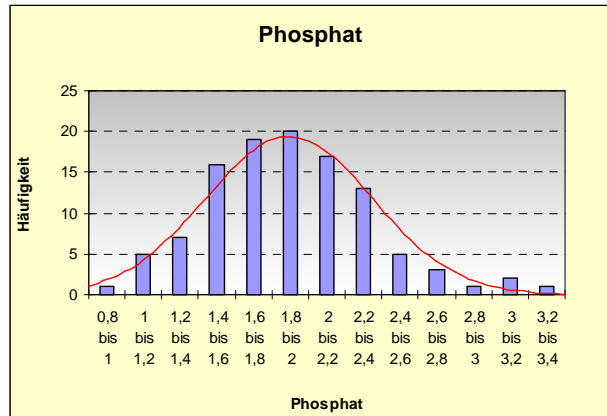
Übersicht QS-Daten Quartal 3/2010  
Dialysezentrum Landshut

**Calcium:**



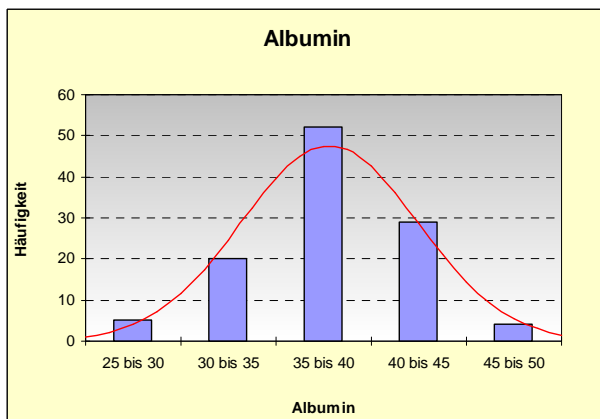
Mittelwert: 2,3 mmol/l

**Phosphat:**



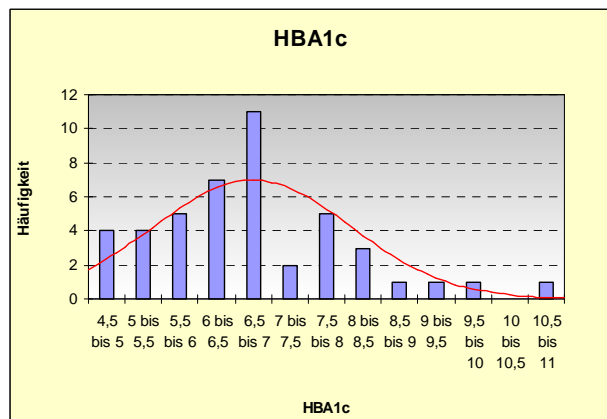
Mittelwert: 1,8 62% < 2,0, 44% < 1,8

**Albumin:**



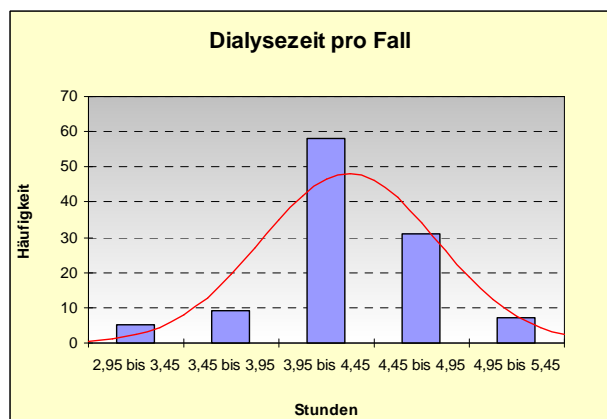
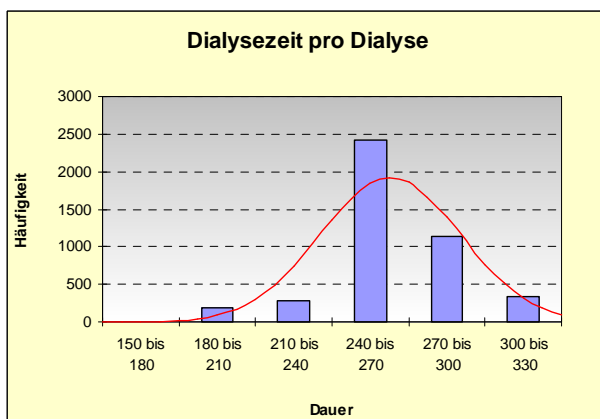
Mittelwert: 38,1 g/l – 70 % < 40 g/l

**HbA1c:**



Mittelwert: 6,7% 68,9 % < 7%

**Dialysedauer:**



10,8 % **aller** Dialysen lagen unter 240 min (nicht Behandlungsfälle!)

12,7% der Behandlungsfälle lagen unter 3,95 Stunden (und werden damit als auffällig bezeichnet, auch wenn dies 3 Stunden 56 Minuten und 59 Sekunden Durchschnittszeit bedeuten kann.)

Anzahl Krankenhaustage: 18,5 pro Patientenjahr